

ATTELAGE



DOCUMENT DE TERRAIN

MANIABILITE



2. L double

Construction

Supports : 40 à 60 cm depuis le sol jusqu'au sommet de la barre.

Éléments: Doivent être indépendants
Parallèles ou perpendiculaires
En un seul ou plusieurs morceaux
Séparés de 20 à 40 cm.

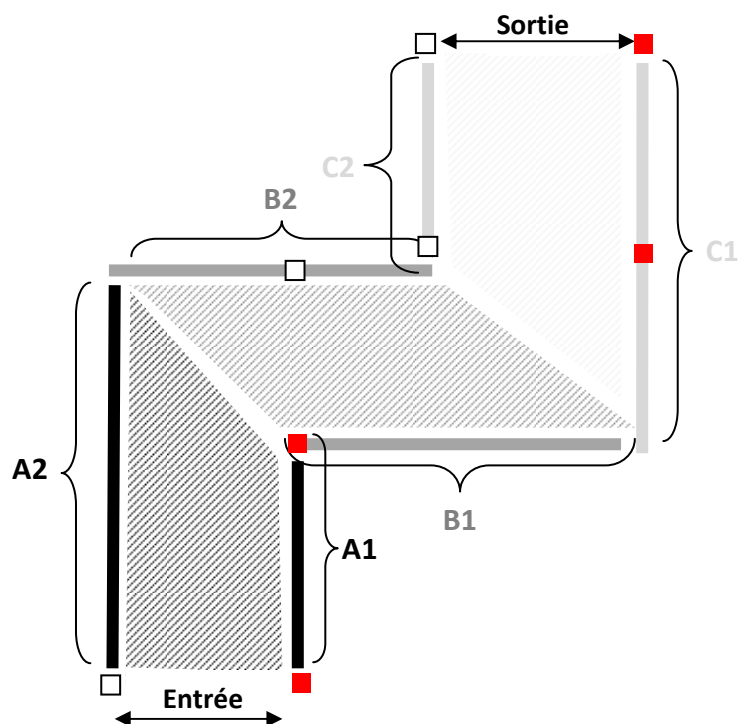
Fanions : Chaque section est signalisée comme suit :

A = à moins de 20 cm de la porte d'entrée.

B = sur le sol ou suspendu aux barres

C = à moins de 20 cm de la porte de sortie.

Chevaux (cotes minimales en m)										
	Entrée	A1	A2	B	B1	B2	C	C1	C2	Sortie
Solo	3	5	9	4	10	9	4	9	5	4
Paire	3	5	9	4	10	9	4	9	5	4
Team, Tandem	4	5	10	5	10	9	5	10	5	5
Poneys (cotes minimales en m)										
	Entrée	A1	A2	B	B1	B2	C	C1	C2	Sortie
Solo	3	5	9	4	9	9	4	9	5	4
Paire	3	5	9	4	9	9	4	9	5	4
Team, Tandem	3	5	9	4	9	9	4	9	5	4



3. U simple

Construction

Supports : 40 à 60 cm depuis le sol jusqu'au sommet de la barre.

Éléments: Doivent être indépendants
Parallèles ou perpendiculaires
En un seul ou plusieurs morceaux
Séparés de 20 à 40 cm.

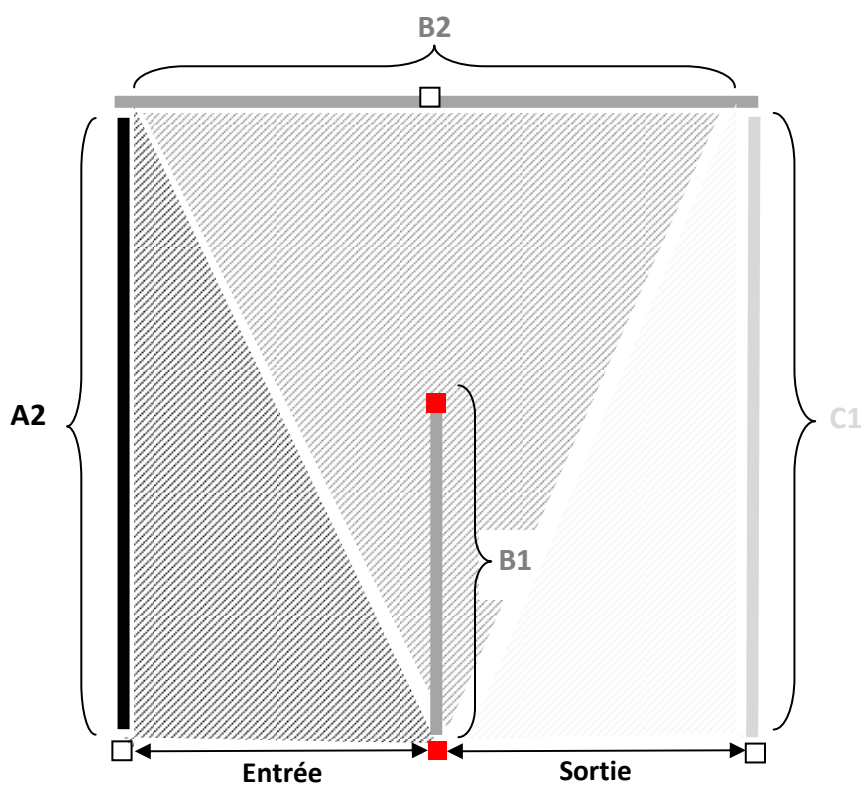
Fanions : Chaque section est signalisée comme suit :

A = à moins de 20 cm de la porte d'entrée.

B = sur le sol ou suspendu aux barres

C = à moins de 20 cm de la porte de sortie.

Chevaux (cotes minimales en m)							
	Entrée	A1	B	B1	B2	C1	Sortie
Solo	3	9	4	5	7	9	4
Paire	3	9	4	5	7	9	4
Team, Tandem	4	10	5	5	9	10	5
Poneys (cotes minimales en m)							
	Entrée	A1	B	B1	B2	C1	Sortie
Solo	2	8	3	5	5	8	3
Paire	3	9	4	5	7	9	4
Team, Tandem	3	9	4	5	7	9	4



4. U double

Construction

Supports : 40 à 60 cm depuis le sol jusqu'au sommet de la barre.

Éléments: Doivent être indépendants

Parallèles ou perpendiculaires

En un seul ou plusieurs morceaux

Séparés de 20 à 40 cm.

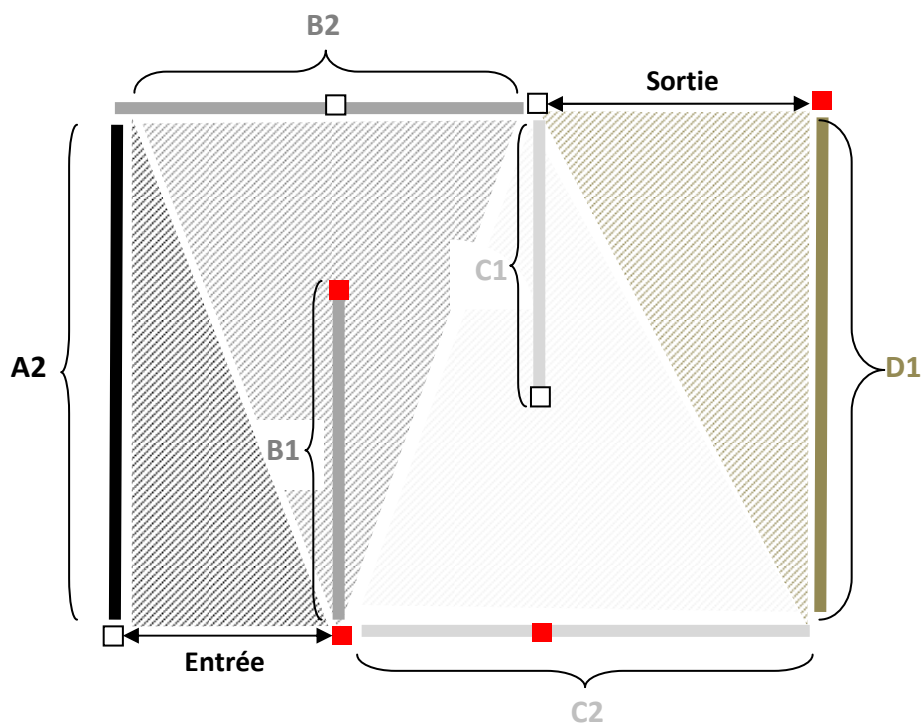
Fanions : Chaque section est signalisée comme suit :

A = à moins de 20 cm de la porte d'entrée.

B, C = sur le sol ou suspendu aux barres

D = à moins de 20 cm de la porte de sortie

Chevaux (cotes minimales en m)										
	Entrée	A1	B	B1	B2	C	C1	C2	D1	Sortie
Solo	3	12	4	8	7	4	8	8	12	4
Paire	3	12	4	8	7	4	8	8	12	4
Team, Tandem	4	13	5	8	9	5	8	10	13	5
Poneys (cotes minimales en m)										
	Entrée	A1	B	B1	B2	C	C1	C2	D1	Sortie
Solo	2	9	3	6	5	3	6	6	9	3
Paire	3	12	4	8	7	4	8	8	12	4
Team, Tandem	3	12	4	8	7	4	8	8	12	4



5. Boîte

Construction

Supports : 40 à 60 cm depuis le sol jusqu'au sommet de la barre.

Éléments: Doivent être indépendants
Parallèles ou perpendiculaires
En un seul ou plusieurs morceaux

Séparés de 20 à 40 cm.

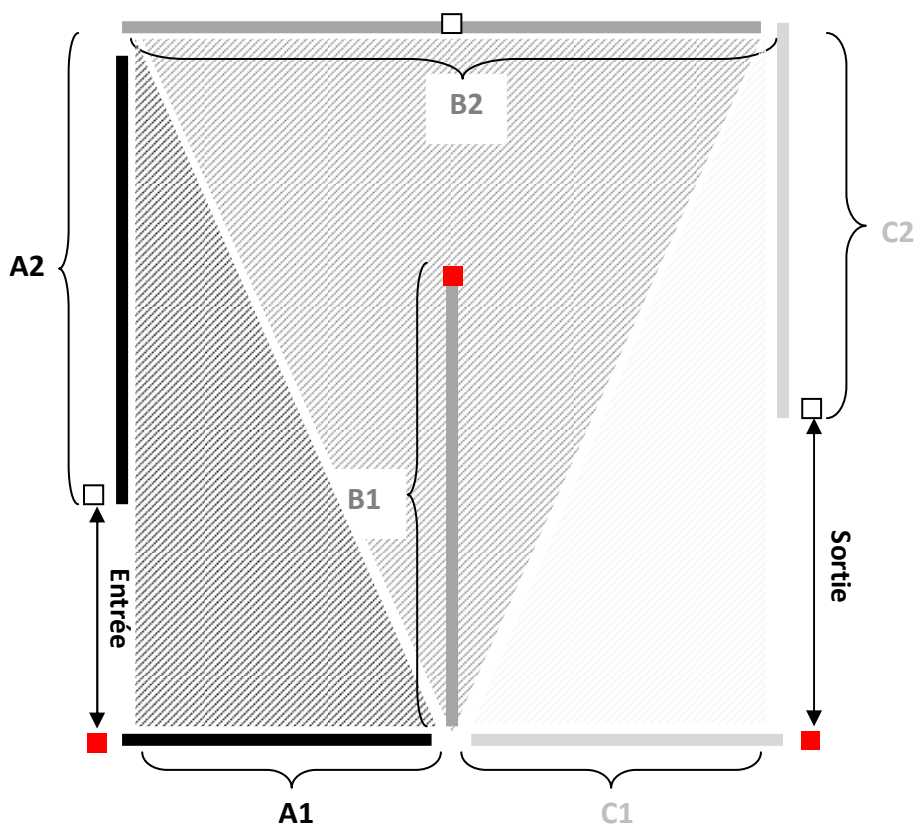
Fanions : Chaque section est signalisée comme suit :

A = à moins de 20 cm de la porte d'entrée.

B, C = sur le sol ou suspendu aux barres

D = à moins de 20 cm de la porte de sortie

Chevaux (cotes minimales en m)									
	Entrée	A1	A2	B	B1	B2	C1	C2	Sortie
Solo	3	4	8	4	7	8	4	7	4
Paire	3	4	8	4	7	8	4	7	4
Team, Tandem	4	5	9	5	8	10	5	8	5
Poneys (cotes minimales en m)5									
	Entrée	A1	A2	B	B1	B2	C1	C2	Sortie
Solo	2	3	7	3	6	6	3	6	3
Paire	3	4	8	4	7	8	4	7	4
Team, Tandem	3	4	8	4	7	8	4	7	4



6. Boite double

Construction

Supports : 40 à 60 cm depuis le sol jusqu'au sommet de la barre.

Éléments: Doivent être indépendants
Parallèles ou perpendiculaires

En un seul ou plusieurs morceaux

Séparés de 20 à 40 cm.

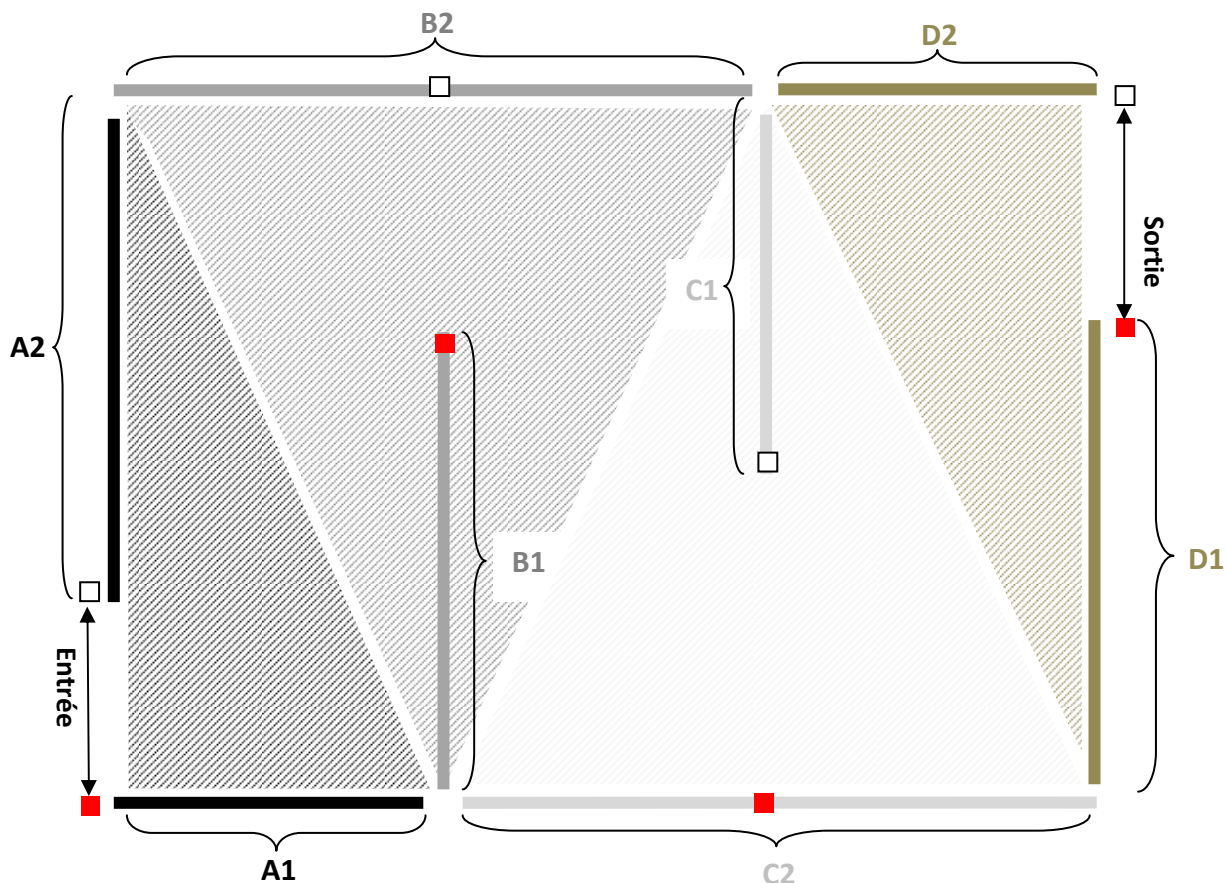
Fanions : Chaque section est signalisée comme suit :

A = à moins de 20 cm de la porte d'entrée.

B, C = par des barres ou des panneaux au sol, de couleurs ou enrobés.

D = à moins de 20 cm de la porte de sortie

Chevaux (cotes minimales en m)												
	Entrée	A1	A2	B	B1	B2	C	C1	C2	D1	D2	Sortie
Solo	3	4	8	4	7	8	4	7	8	7	4	4
Paire	3	4	8	4	7	8	4	7	8	7	4	4
Team, Tandem	4	5	9	5	8	10	5	8	10	8	5	5
Poneys (cotes minimales en m)												
	Entrée	A1	A2	B	B1	B2	C	C1	C2	D1	D2	Sortie
Solo	2	3	8	3	7	6	3	7	6	7	3	3
Paire	3	4	8	4	7	8	4	7	8	7	4	4
Team, Tandem	3	4	8	4	7	8	4	7	8	7	4	4

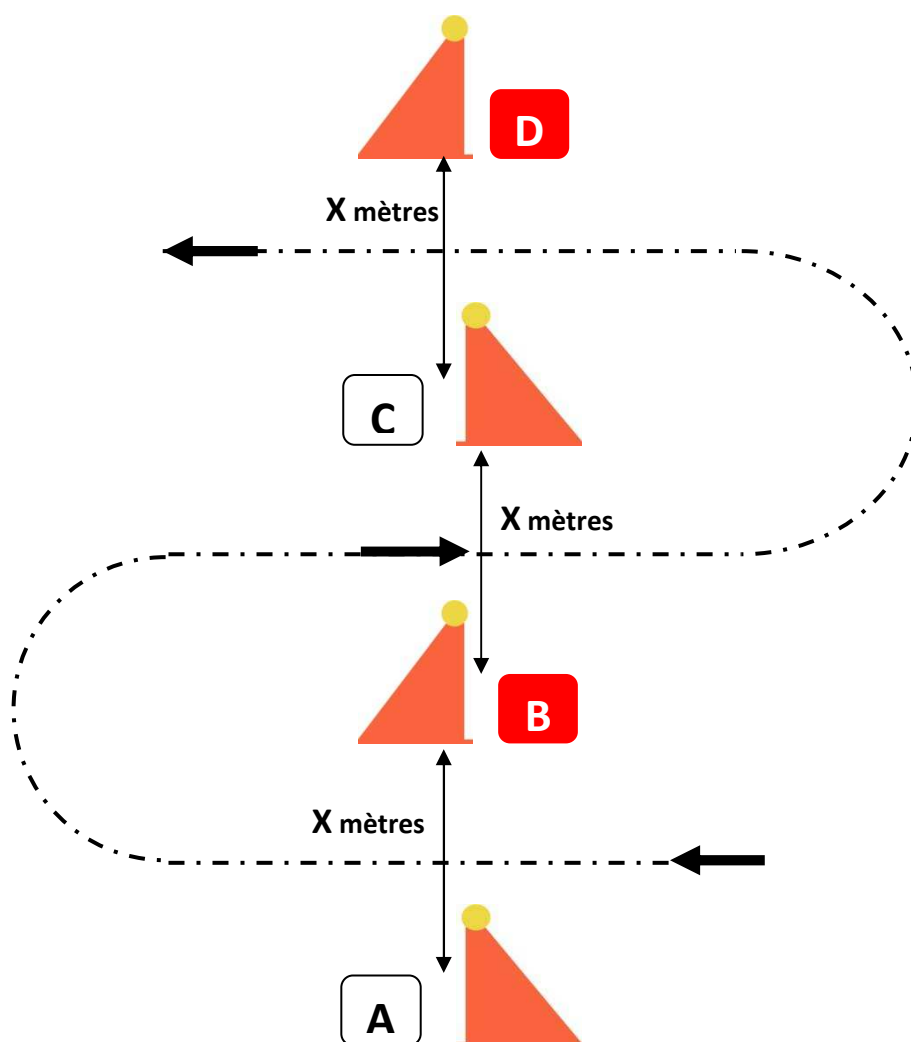


COMBINAISONS OUVERTES

1. Serpentine

Distance (X) en mètre, minimum entre les cônes (centre à centre)		
	Chevaux	Poneys
Solo	8	8
Paire	8	8
Team, Tandem	12	10

Les quilles sont alignées en ligne droite et les fanions sont placés du côté opposé.

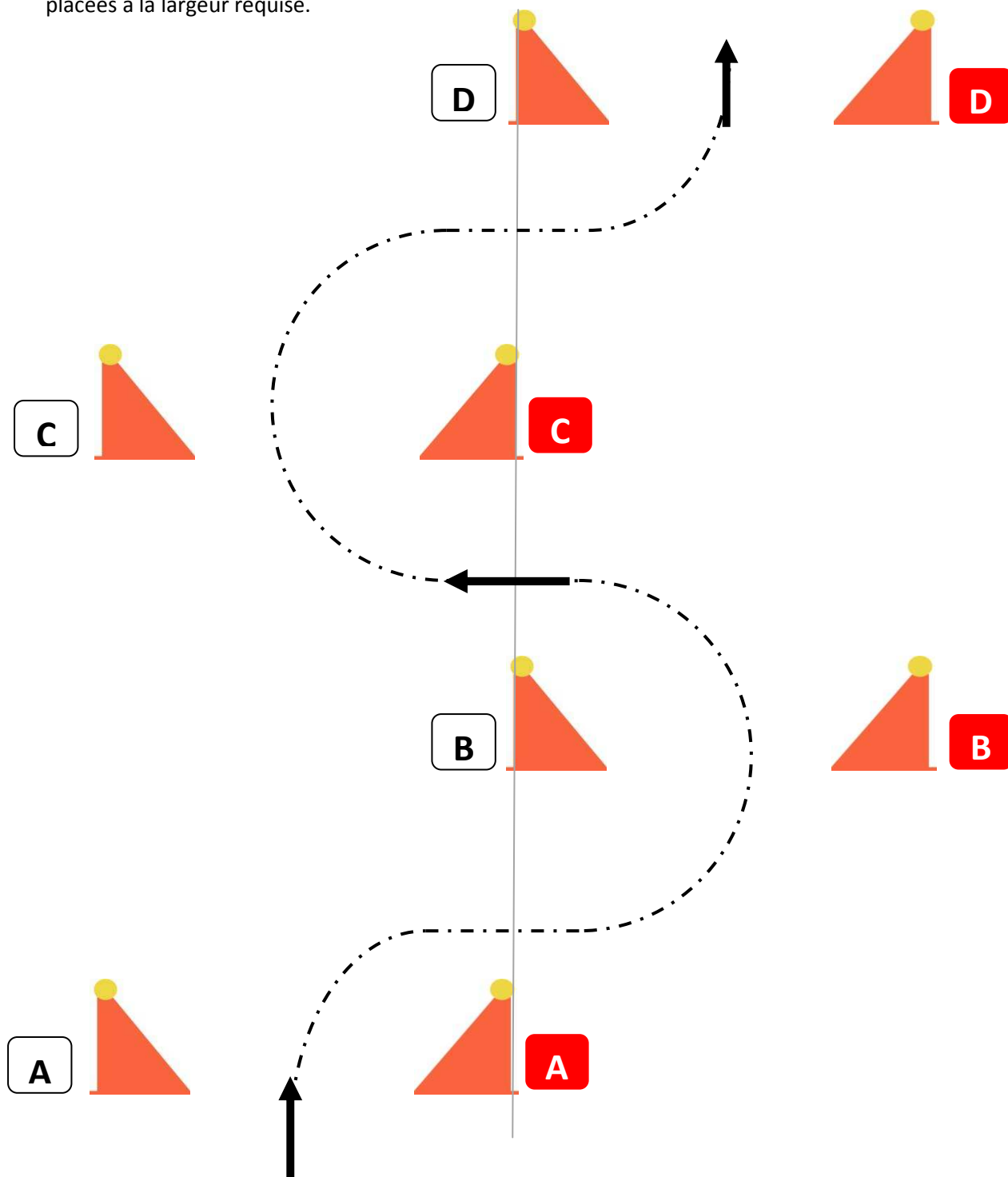


2. Zig Zag

Distances minimales entre les quilles (centre à centre)		
	Chevaux	Poneys
Solo	11	10
Paire	11	10
Team, Tandem	12	10

Les quilles de la ligne médiane doivent être alignées sur une droite, soit par le devant, le centre ou l'arrière des quilles (voir schéma ci dessus) et les fanions sont placés à moins de 15 cm.

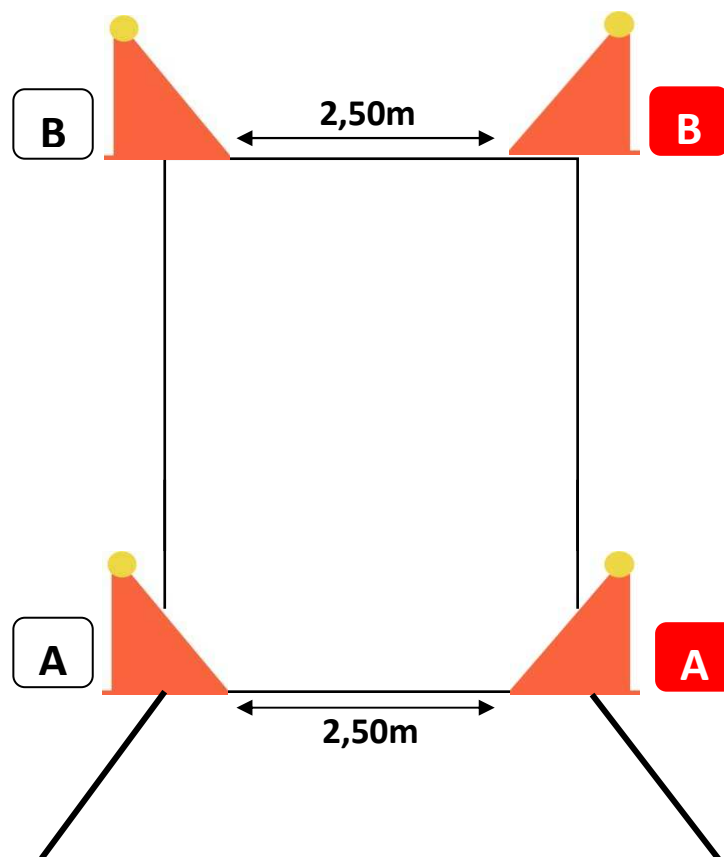
Les quilles de la ligne médiane ne doivent pas être ajustées; ce sont les quilles extérieures qui sont placées à la largeur requise.



3. Pont

Dimensions: 10 m x 3 m; hauteur: 20 cm avec oreilles.

Quilles: elles sont requises à chaque extrémité adjacente au pont, avec les lettres A rouge et blanche à l'entrée et les lettres B rouge et blanche à la sortie. Écart constant de 2,50 m pour toutes les catégories.



FEUILLE DE NOTATION ET TEMPS

CONCURRENT

TEMPS ACCORDE

TEMPS REALISE

DEPASSEMENT

DEPASSEMENT DU TEMPS ACCORDE	0.5 POINT		
CHUTTE D'UN ELEMENT DANS LE MEME OBSTACLE	3 POINTS		
FAIRE TOMBER UN ELEMENT D'UNE COMBINAISON, PAR ELEMENT	3 POINTS		
ABSENCE DE FEUX OU CATADIOPTRES PONAM AMAT PRO	5 POINTS		
TENUE INCOMPLETE OU NON CONFORME	5 POINTS		
1 ^{ère} DESOBEISSANCE	5 POINTS		
2 ^{ème} DESOBEISSANCE	10 POINTS		
PRENDRE LE DEPART AVANT LA CLOCHE	10 POINTS		
3 ^{ème} DESOBEISSANCE	ELIMINATION		
ERREUR DE PARCOURS	ELIMINATION		
LIGNE DE DEPART OU D'ARRIVEE NON FRANCHIE	ELIMINATION		
DEPASSEMENT DU TEMPS LIMITE	ELIMINATION		
AIDE EXTERIEURE	ELIMINATION		
EQUIPIER INDIQUANT LE PARCOURS	ELIMINATION		
TOTAL			

PASSAGE DES PORTES



MANIABILITE

DISTANCE		VITESSE					DISTANCE		VITESSE				
	200 m/min	210 m/min	220 m/min	230 m/min	240 m/min	250 m/min		200 m/min	210 m/min	220 m/min	230 m/min	240 m/min	250 m/min
200 m	60 s	58 s	55 s	53 s	50 s	48 s	750 m	225 s	215 s	205 s	196 s	188 s	180 s
400 m	120 s	115 s	110 s	105 s	100 s	96 s	760 m	228 s	218 s	208 s	199 s	190 s	183 s
500 m	150 s	143 s	137 s	131 s	125 s	120 s	770 m	231 s	220 s	210 s	201 s	193 s	185 s
510 m	153 s	146 s	140 s	134 s	128 s	123 s	780 m	234 s	223 s	213 s	204 s	195 s	188 s
520 m	156 s	149 s	142 s	136 s	130 s	125 s	790 m	237 s	226 s	216 s	207 s	198 s	190 s
530 m	159 s	152 s	145 s	139 s	133 s	128 s	800 m	240 s	229 s	219 s	209 s	200 s	192 s
540 m	162 s	155 s	148 s	141 s	135 s	130 s	810 m	243 s	232 s	221 s	212 s	203 s	195 s
550 m	165 s	158 s	150 s	144 s	138 s	132 s	820 m	246 s	235 s	224 s	214 s	205 s	197 s
560 m	168 s	160 s	153 s	147 s	140 s	135 s	830 m	249 s	238 s	227 s	217 s	208 s	200 s
570 m	171 s	163 s	156 s	149 s	143 s	137 s	840 m	252 s	240 s	230 s	220 s	210 s	202 s
580 m	174 s	166 s	159 s	152 s	145 s	140 s	850 m	255 s	243 s	232 s	222 s	213 s	204 s
590 m	177 s	169 s	161 s	154 s	148 s	142 s	860 m	258 s	246 s	235 s	225 s	215 s	207 s
600 m	180 s	172 s	164 s	157 s	150 s	144 s	870 m	261 s	249 s	238 s	227 s	218 s	209 s
610 m	183 s	175 s	167 s	160 s	153 s	147 s	880 m	264 s	252 s	240 s	230 s	220 s	212 s
620 m	186 s	178 s	170 s	162 s	155 s	149 s	890 m	267 s	255 s	243 s	233 s	223 s	214 s
630 m	189 s	180 s	172 s	165 s	158 s	152 s	900 m	270 s	258 s	246 s	235 s	225 s	216 s
640 m	192 s	183 s	175 s	167 s	160 s	154 s	910 m	273 s	260 s	249 s	238 s	228 s	219 s
650 m	195 s	186 s	178 s	170 s	163 s	156 s	920 m	276 s	263 s	251 s	240 s	230 s	221 s
660 m	198 s	189 s	180 s	173 s	165 s	159 s	930 m	279 s	266 s	254 s	243 s	233 s	224 s
670 m	201 s	192 s	183 s	175 s	168 s	161 s	940 m	282 s	269 s	257 s	246 s	235 s	226 s
680 m	204 s	195 s	186 s	178 s	170 s	164 s	950 m	285 s	272 s	260 s	248 s	238 s	228 s
690 m	207 s	198 s	189 s	180 s	173 s	166 s	960 m	288 s	275 s	262 s	251 s	240 s	231 s
700 m	210 s	200 s	191 s	183 s	175 s	168 s	970 m	291 s	278 s	265 s	254 s	243 s	233 s
710 m	213 s	203 s	194 s	186 s	178 s	171 s	980 m	294 s	280 s	268 s	256 s	245 s	236 s
720 m	216 s	206 s	197 s	188 s	180 s	173 s	990 m	297 s	283 s	270 s	259 s	248 s	238 s
730 m	219 s	209 s	200 s	191 s	183 s	176 s	1 000 m	300 s	286 s	273 s	261 s	250 s	240 s
740 m	222 s	212 s	202 s	194 s	185 s	178 s	1 010 m	303 s	289 s	276 s	264 s	253 s	243 s



